

Maximulch

Seria 3

**Agregat kombinowany
Ostrze / Talerz**



Wybór profesjonalistów

Ekskluzywna technologia

Maximulch

Seria 3

Wał T-Sem

Szeroki wybór wałów w zależności od rodzaju gleby

Multistop

Ułatwiona regulacja głębokości pracy

Zabezpieczenie ostrzy

Śrubowe lub sprężynowe




Łożyska bezobstęgowe

SR Ø80 w standardzie
SRE Ø100 w opcji

Zabezpieczenie 3D z efektem vibracji

Dodatni kąt nachylenia i pracy talerzy.

PATENT



Łożyska bezobstęgowe

Największe łożyska na rynku
SR = 80 mm/ SRE = 100 mm

Łożyska kulkowe dwurzędowe,
podwójnie uszczelniane.



Konkurencja



Podział łożyska SRE

- Wysoka jakość pracy
- Oszczędność energii
- Brak nakładu pracy

- Bez nakładu pracy
- Łożyska szczelne = niezawodność
- Do pracy przy wysokiej prędkości


Całkowite przygotowanie gleby za jednym przejazdem

Praca do 30 cm

Od 6 do 12 km/h



Zabezpieczenie śrubowe




Zabezpieczenie sprężynowe



Regulacja głębokości pracy ostrzy

Dodatkowa zaleta

Możliwość kombinacji elementów roboczych



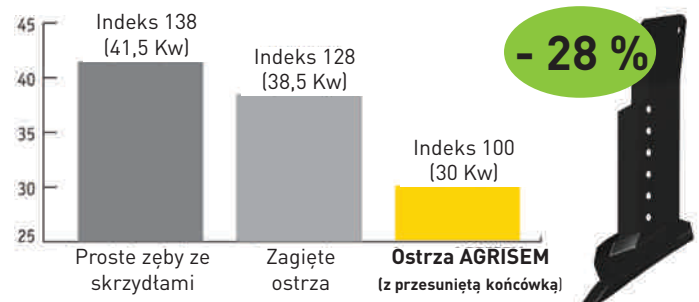
Powstawanie szczelin

PATENT



- Zachowana struktura gleby
- Efekt «fali» powoduje powstawanie pionowych szczelin
- Ułatwiony rozrost korzeni oraz wyciąg kapilarny

Oszczędność paliwa



Rezultat testu przeprowadzonego przez szkołę w Derval (FR).
Zapotrzebowanie mocy spulchniacza pracującego na szerokości 3 m. i głębokości 30 cm.

- O blisko 30% mniejsze zapotrzebowanie mocy w stosunku do tradycyjnego spulchniacza
- Lepsze wschody = wyższa rentowność

Charakterystyka

ZAWIESZANY	Modele nieskładane		
Szerokość pracy	3,00 m	3,50 m	4,00 m
Waga (kg) z wałem klatkowym	2 170	3 000	3 060
Moc ciągnika (KM)	120 - 160	145 - 195	170 - 220
Ilość talerzy	20	24	28
Ilość ostrzy	5	6	7

PÓŁZAWIESZANY	Modele składane	
Szerokość pracy	4,50 m	6,00 m
Waga (kg) z wałem klatkowym	3 950	5 120
Moc ciągnika (KM)	190 - 250	240 - 320
Ilość talerzy	32	40
Ilość ostrzy	8	10

W A Ł Y


Klatkowy Ø526




Flexi-Roll Ø600




V-Sem Ø600



T-Sem Ø620



Flexi-Sem Ø540



Zeskanuj kod QR aby obejrzeć
film z maszyną w pracy.



439 rue de l'Étang - Beaucé Tel.: +33 (0)2 40 77 40 48 agrisem@agrisem.com
44850 LIGNÉ - FRANCJA Faks: +33 (0)2 40 77 45 45 www.agrisem.com

Twój dealer