

SERIA R6

NOWA SERIA ZAWIESZANYCH PŁUGÓW OBRACALNYCH
Z WIELOPOZYCYJNYM USTAWIANIEM
SZEROKOŚCI ROBOCZEJ



NOWA SERIA PŁUGÓW **R6**

DO CIĄGNIKÓW O MOCY OD 90 DO 200 KM

R6


ZAWIESZANE PŁUGI OBRACALNE

Efektywność, uniwersalność, prostota i wydajność


SERIA R6

Doświadczenie zdobyte z seriami pługów RW6 oraz RW8 umożliwiło firmie Grégoire-Besson zbudować i rozwinąć serię pługów R6, pługów od 4 do 6 korpusów, o wielopozycyjnej regulacji szerokości roboczej.

Pług tej serii zostały skonstruowane w celu uzyskania trwałej i niezawodnej maszyny.





Przód pługa RH 615


- Głowica Ø 115 mm.
- 2 łożyska wałeczkowe stożkowe o takiej samej średnicy.
- Mechaniczne ograniczniki kąta pochylecia z regulacją za pomocą podkładek. 
- Monoblokowy zaczep spawany.
- Amortyzacja 3-ciego punktu [opcja].

- Hydrauliczne włączenie i wyłączenie blokady transportowej [opcja].
- Opcja: hydrauliczna regulacja kąta pochylecia pługa z kabiny ciągnika (ustawienie pionu)

Sworznie zablokowane w obrocie.




Amortyzacja  łącznika 3-ciego punktu. 




Szerokość robocza regulowana za pomocą rowkowanej skali

- 5 szerokości roboczych: 35 - 40 - 45 - 50 - 55 cm/korpus
- Prostota, łatwość i szybkość obsługi.



Ustawienie linii uciągu pług / szerokości 1-szej skiby w 100% niezależne od siebie

- Dostosowanie się do każdego rozstawu kół ciągnika.
- Możliwe całkowite usunięcie pierwszego korpusu podczas pracy.
- Równa praca na zboczach.
- Znakomita orka w każdych warunkach.
- Mechaniczne ustawianie pierwszej skiby (opcja: hydrauliczne) **01**
- Niezależne, automatyczne ustawienie linii uciągu wraz z obracaniem pług (siłownik centrujący) (opcja) **02**



Punkt uciągu korpusów znajduje się w pionie lemieszki i w środku ciężkości odkładnicy.

Umożliwia zrównoważenie naprężeń poprzecznych oddziałujących na korpus.

Wysunięte słupce

Optimalizacja pozycji koła.

- Przeniesienie obciążenia na ciągnik.
- Precyzja ustawienia głębokości
- Stabilność i komfort w transporcie

Wyrównanie rozłożenia sił.

- na korpusach.
- na przegubach zabezpieczeń.

Przeciążenia działające na korpus równomiernie rozłożony na całej odkładnicy

- mniejszy nacisk na płożę pług = mniejsze zapotrzebowanie mocy.
- zmniejszone naprężenia poprzeczne.
- zmniejszenie zużycia części pracujących.

SERIA R6

Pług od **2 do 6 korpusów** | Trwałe, zawieszane pługi obracalne
Prosty, zwarty i ekonomiczny

SERIA R6

Seria R6 charakteryzuje się prostą i silną budową dla uzyskania maksymalnej uniwersalności.

Mechanicznie ustawiana szerokość robocza umożliwia szybkie i proste dostosowanie się do różnych warunków pracy.

Odległość między korpusami od 90 do 120cm umożliwia wykonanie orki o wysokiej jakości, gdy na polu znajdują się duże ilości resztek roślinnych.



RAMA Z

- Zoptymalizowana pozycja koła
- Koło nie wystaje w pozycji ustawienia 55 cm
- Dobre przeniesienie obciążenia na ciągnik
- Precyzyjne ustawienie głębokości roboczej
- Stabilność i komfort podczas jazdy po drodze



W wyposażeniu standardowym pług wymaga jednego rozdzielacza hydraulicznego dwustronnego działania w ciągniku.

W zależności od wyposażenia i opcji, pług może wymagać od 2 do 6 rozdzielaczy hydraulicznych dwustronnego działania. Może być zalecany montaż wybieracza 2- 3- lub 4- funkcyjnego.

Dane techniczne

R6								
90 KM	115 mm	140 x 140 x 10 mm	35, 40, 45, 50, 55 cm	170 cm	3	90, 100, 110, 120 cm	C, B, Y	1 830 kg
110 KM					4	90, 100, 110, 120 cm	C, B, Y	2 120 kg
130 KM					5	90, 100, 110 cm	C, B, Y	2 380 kg
130 KM						120 cm	C, B	
170 KM					6	90 ou 100 cm	C, B	2 670 kg

Masy i moce podane dla pługów o poniższej specyfikacji:
Rozstaw między korpusami: 100 cm | Zabezpieczenie Y | Głowica obrotu RH 615 | Koło RTT10 11,5/80x15,3
Korpusy D2 z odkładnicami H5 | Przedpłużki mieszane

ORYGINALNE CZĘŚCI ROBOCZE GRÉGOIRE-BESSON

to gwarancja wysokiej wydajności i bezpiecznej pracy

**Grégoire-Besson wykorzystuje najlepsze technologie,
by uzyskać części robocze o najwyższej jakości.**

Zaprojektowanie i przetestowanie odpowiednich kształtów elementów roboczych optymalizuje siłę uciągu gwarantując przy tym jakość orki i penetrację gleby w każdych warunkach. Dzięki optymalnemu wykorzystaniu materiału uzyskuje się duże oszczędności na częściach roboczych.

Oryginalne części robocze Grégoire-Besson: wykorzystajcie to, za co zapłaciście!

Np.: dłuto 3-otworowe, oryginalne Grégoire Besson : "2 kg w zakupie, 400 g po zużyciu, 80% wykorzystane!"

LEMIESZ WZMOCNIONY

Lemiesz wzmocniony

Oryginalny, umożliwia użycie z dłutem lub bez dłuta.



PŁOZA OBRACALNA

4 pozycje

Dla optymalnego wykorzystania.



Obracalna osłona płozy specjalnie zaprojektowana dla zwiększenia jej trwałości.



DŁUTO 3-OTWOROWE

4 pozycje umożliwiające optymalne wykorzystanie materiału (rozwiązanie Grégoire-Besson)

Mniejsze zapotrzebowanie siły uciągu i mniejsza agresywność, tej części jest szczególnie dostosowana



do pracy na glebach zakamienionych

LISTWA SAMOOSTRZĄCA SIĘ

- Ø 35 x 35 mm seryjnie
- Wysuwna i obracalna
- Umożliwia dostosowanie części nacierającej niezależnie od części zużywających się



ODKŁADNICE

Szeroki wybór umożliwiający dostosowanie się do każdej sytuacji.

Krótkie lub długie, pełne lub ażurowe, o kształcie półśrubowym lub cylindrycznym.



Odkładnice cylindryczne



Odkładnice półśrubowe



Odkładnice ażurowe




Odkładnice plastikowe

PRZEDPŁUŻKI

Wybór w zależności od objętości resztek do zaorania



Przedpłużek do kukurydzy



Przedpłużek mieszany



Listwa ścinająca



Przedpłużek uniwersalny

ZABEZPIECZENIA KORPUSÓW GRÉGOIRE-BESSON

Na trudne warunki pracy


ZABEZPIECZENIE C



Śruba ścinana

- Zabezpieczenie śrubowe lekkie z przeznaczeniem na gleby lekkie
- Możliwość zamontowania do pługa 6-kopusów (model RC 6)
- Wybór śruby zabezpieczającej klasy 8.8 lub 10.9


ZABEZPIECZENIE B



Śruba ścinana




- Jedna śruba ścinana
- Punkt obrotu w osi czubka
- Wybór śruby zabezpieczającej klasy 8.8 lub 10.9

ZABEZPIECZENIE Y



Non-stop hydrauliczne (wyłącznie w Grégoire-Besson)

- Zabezpieczenie unoszące korpus do góry, non-stop hydrauliczne, 4 przeguby kulowe (rozstaw kulek 130 x 200 mm), odchylenie korpusu w górę/dół, w prawo i lewo
- Siła wyzwalająca na końcu czubka od 620 kg do 1700 kg
- Sworznie przegubu z tulejami i smarownikami dla dłuższej trwałości
- Montaż na podwójnym łączeniu, uniesienie korpusu w górę 78 cm

					
	cm	C	B	Y	
3	90	✓	✓	✓	
	100	✓	✓	✓	
	110	✓	✓	✓	
	120	✓	✓	✓	
4	90	✓	✓	✓	
	100	✓	✓	✓	
	110	✓	✓	✓	
	120	✓	✓	✓	
5	90	✓	✓	✓	
	100	✓	✓	✓	
	110	✓	✓	✓	
	120	✓	✓	✗	
6	90	✓	✓	✗	
	100	✓	✓	✗	
	110	✗	✗	✗	
	120	✗	✗	✗	

KOŁA PODPOROWE GRÉGOIRE-BESSON

Szeroki wybór

	Podporowe	podporowo-transportowe
Boczne mechaniczne	RJL RT 10	RLBM RTT 10
Boczne hydrauliczne	⊗ RTRH	RLBH RCRH
Tylne	RJR	⊗

RJL



OGUMIENIE:

10.0 / 75 x 12
320 / 60 x 12
13.0 / 55 x 16

KOMPATYBILNOŚĆ:

5-, 6-korpusów

RJR



OGUMIENIE:

10.0 / 75 x 12
320 / 60 x 12

KOMPATYBILNOŚĆ:

3-, 4-, 5-korpusów

RT 10 | RTT 10



OGUMIENIE:

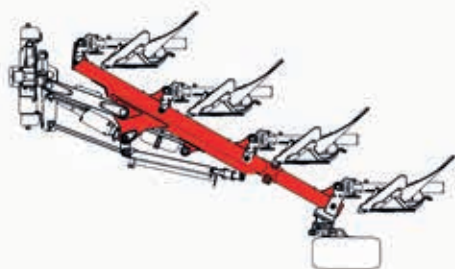
11.5 / 80 x 15.3
13.0 / 55 x 16

KOMPATYBILNOŚĆ:

5-, 6-korpusów



RJR



RLBM / RLBH



OGUMIENIE:

320 / 60 x 12

KOMPATYBILNOŚĆ:

5-, 6-korpusów

RTRH / RCRH



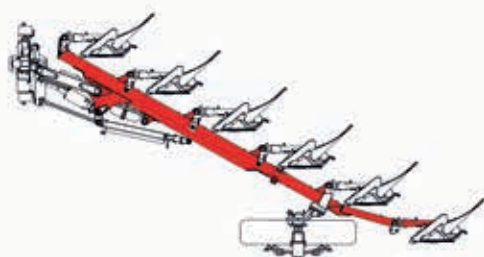
OGUMIENIE:

10.0 / 75 x 12
320 / 60 x 12
11.5 / 80 x 15.3
13.0 / 55 x 16

KOMPATYBILNOŚĆ:

5-, 6-korpusów

RJL
RT10 / RTT10
RLBM / RLBH
RTRH / RCRH





Wytrzymałe próbie czasu!



**PIERWSZE
URUCHOMIENIE**

**Dla optymalnego
wykorzystania Państwa
nowego pługa
GRÉGOIRE-BESSON
proponuje usługę
pierwszego uruchomienia.**

**To ceniona usługa dla każdego
nowego pługa.**

**Prosimy o kontakt w celu uzyskania
szczegółowych informacji.**

**Pierwsze uruchomienie Państwa pługa
przez autoryzowanego dystrybutora
Grégoire-Besson
daje wiele zalet:**

- Legalna dokumentacja z zakresu bezpieczeństwa i techniki obsługi.
- Dostosowanie ustawień dla uzyskania spójnego połączenia maszyny z ciągnikiem.
- Przeszkolenie z zakresu regulacji i konserwacji pługa.

PRODUCENT:

GRÉGOIRE-BESSON
49230 Montfaucon-Montigné
Francja

DYSTRYBUTOR w POLSCE

GREGOIRE-BESSON POLSKA Sp.zo.o.
Kowanówko
ul. Obornicka 1a
64-600 Oborniki Wlkp.
Tel: 61 297 75 30
Kom: 603 138 568
Fax: 61 297 22 62
gbesson@poczta.onet.pl

www.gregoire-besson.pl

SERIA R6